

valoración paro registrado,
contratos, afiliación



La afiliación se acelera en junio, pero el paro y los demandantes de empleo decepcionan.

datos junio 2026

La afiliación aumenta en 128.533 personas y acelera dos décimas el crecimiento anual del empleo, hasta el 2,77%.

La contratación crece un 24,6% respecto a mayo, impulsada tanto por los indefinidos como los temporales. En términos anuales crece un 10,2%.

Los demandantes de empleo aumentan en casi 42 mil personas, el peor junio de la serie. Los parados efectivos totalizan 3,03 millones.

Análisis Randstad Research: en el último año han sido necesarios 100 contratos fijos discontinuos para consolidar 1 empleo indefinido.



randstad
research.



La afiliación se acelera en junio, pero el paro y los demandantes de empleo decepcionan.

Aumenta la afiliación en 129 mil personas y los demandantes crecen en 42 mil. La brecha entre paro registrado y efectivo se sitúa en 705 mil personas.

Los meses de junio se caracterizan por notables aumentos del empleo, protagonizados por los sectores de Comercio y Hostelería, aunque es el primer mes en el que el sector de Educación destruye empleo de forma estacional. El desempleo, por su parte, suele reducirse en el mes, pero, desde la entrada en vigor de la reforma laboral, los demandantes de empleo ocupados aumentan de forma significativa. Las cifras registradas en junio de 2026 siguen dicha tendencia estacional, con buenos datos de afiliación, pero más modestos en cuanto a demandantes de empleo y parados registrados.

La afiliación a la Seguridad Social en junio de este año aumentó en 128.533 personas, un incremento de un 0,58%, lo que mejora su comportamiento en comparación con el mismo mes del año precedente. El crecimiento interanual del empleo se acelera dos décimas, hasta un 2,77%. La cifra total de afiliaciones queda situada en los 22,47 millones.

La contratación creció un 24,60% respecto a mayo, con un total de 1,65 millones de contratos. En comparación con el mes anterior, el aumento de la contratación se produjo tanto en la temporal (+28,46%) como en la indefinida (+19,54%). En términos interanuales, la temporal creció un 6,22% y la indefinida aumentó un 16,36%.

Los demandantes de empleo aumentaron en junio en 41.908 personas (+1,02%), con el peor registro en dicho mes de toda la serie, y su cifra quedó situada en los 4,15 millones. Y los demandantes ocupados -entre los que se incluyen los que tienen un contrato fijo discontinuo en inactividad- crecieron en 79.622 personas y se situaron en los 1,25 millones. El paro registrado disminuyó en 28.739 personas (-1,24%), con el dato más débil en un mes de junio desde 2008 (con la excepción de 2020). La cifra de parados se sitúa en los 2,29 millones.

En cuanto al paro efectivo -el que se obtiene sumando al paro registrado aquellos demandantes de empleo con relación laboral, esencialmente los fijos discontinuos en inactividad y descontando los trabajadores en ERTE- se situó en el último mes en 3,03 millones, con una brecha respecto al paro registrado de 705.088 personas.

La afiliación desestacionalizada sitúa su crecimiento anual en un 2,78%.

El paro registrado disminuyó, en términos desestacionalizados, en 185 personas durante junio, lo que pone de manifiesto que dicho mes ha sido positivo para esta variable.

La serie desestacionalizada de afiliación, según los criterios del Ministerio de Inclusión, Seguridad Social y Migraciones, ha reflejado en junio un aumento mensual de 92.531 personas, equivalente a un incremento del 0,42%.

En términos interanuales, la afiliación desestacionalizada crece un 2,78%, con una aceleración de dos décimas en su ritmo de crecimiento interanual.

Cataluña, Baleares y Madrid lideraron la creación de empleo. El empleo creció más en Comercio y Hostelería y Educación fue el sector donde más se perdió.

La afiliación a la Seguridad Social aumentó en 15 de las 17 CC.AA.. Los mayores aumentos se midieron en Cataluña (+37.053), Baleares (+24.372) y Comunidad de Madrid (+13.956). El paro registrado se redujo en 11 CC.AA.. Los mayores descensos se midieron en Andalucía (-11.597), Galicia (-3.587) y Castilla y León (-2.895).

Por sectores, en junio la afiliación registró su mayor aumento en Comercio (+40.208), seguida por Hostelería (+39.631) y Servicios Auxiliares (+30.637). Durante el mes de junio el mayor descenso en la afiliación se midió en Educación (-59.472).

Indefinidos de corta duración: 36 mil personas firmaron más de uno en junio.

La contratación en junio creció un 24,60% respecto al mes anterior. El aumento ha venido explicado tanto por la contratación temporal como por la indefinida. En total, en el mes de junio se firmaron 1,65 millones de contratos.

En el caso de la contratación indefinida se firmaron 683.816 contratos en junio, lo que supone 111.755 más que en mayo (+19,54%). El 38,90% de los contratos indefinidos fueron a tiempo completo, frente a un 37,86% fijos discontinuos y un 23,24% indefinidos a tiempo parcial. Por otra parte, 36.011 personas firmaron en junio más de un contrato indefinido, lo que supone el 6% de todos aquellos que firmaron algún contrato de dicha naturaleza. Desde inicios de 2022 ha ocurrido con 1,66 millones de personas. La contratación temporal, por su parte, registró un aumento intermensual de 213.920 contratos (+28,46%).

En términos interanuales, la contratación ha crecido un 10,20% respecto a junio de 2025, con un aumento tanto en la contratación temporal (+6,22%) como en la indefinida (+16,36%).

Análisis Randstad Research: en el último año han sido necesarios 100 contratos fijos discontinuos para consolidar 1 empleo indefinido.

El mes de junio ha dejado alguna cifra interesante en materia de contratación, como el hecho de que la cifra de contratos fijos discontinuos firmados en el mes (258.899) haya sido prácticamente igual que la de contratos indefinidos a tiempo completo (266.028), lo que no es del todo frecuente. Normalmente, el volumen de contratos fijos discontinuos suele ser inferior al de indefinidos a tiempo completo. De hecho, en los últimos doce meses se han firmado un total de 2.207.628 contratos fijos discontinuos, por lo que podría pensarse que en el mercado laboral debería haber crecido sustancialmente el número de personas que están de alta en Seguridad Social gracias a este tipo de contrato.

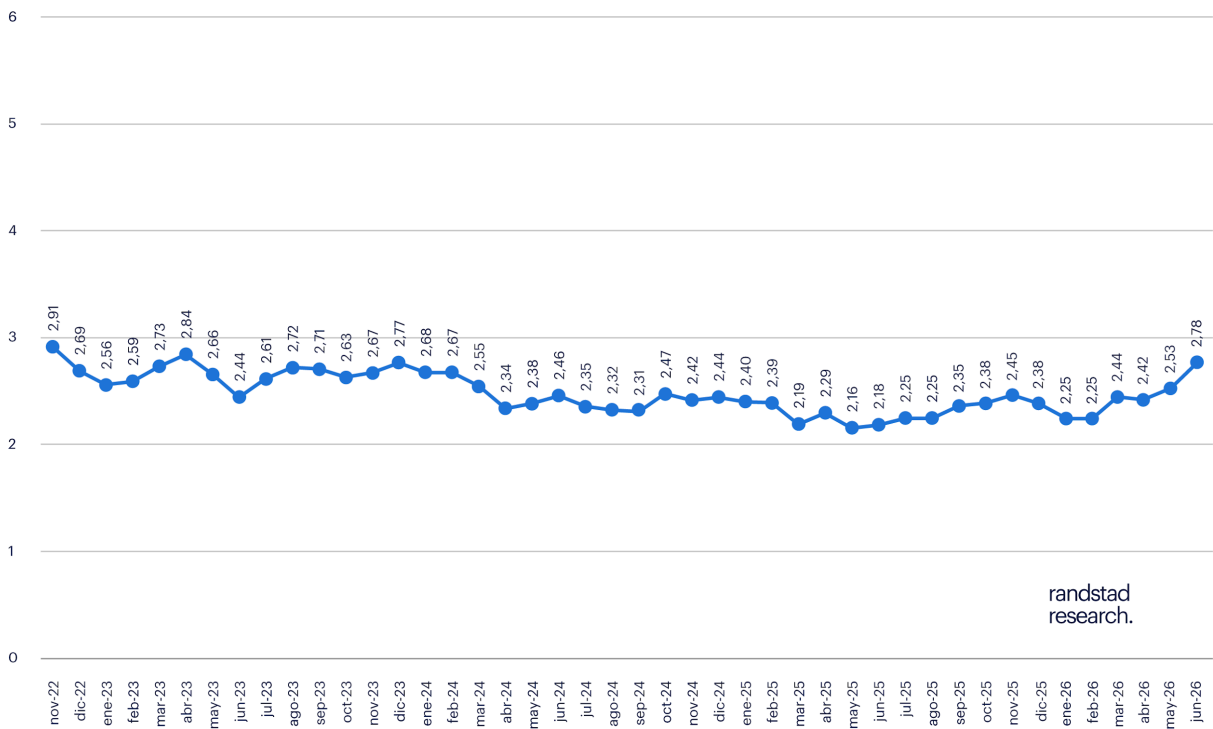
Pero la realidad es bien distinta. Según los datos publicados por la Seguridad Social, en junio de 2026 la cifra de afiliados en alta en el régimen general con un contrato fijo discontinuo era de 1.072.384 personas, mientras que hace un año, en junio de 2025, la cifra era de 1.050.320 personas. Como resultado, actualmente 22 mil personas más se encuentran de alta en Seguridad Social con un contrato fijo discontinuo en comparación con la situación de hace un año, pese a que a lo largo de todo este año se han firmado 2,21 millones de contratos de dicha naturaleza. Es decir, este último año han sido necesarios 100 contratos fijos discontinuos para consolidar 1 empleo.

¿Cuál es la conclusión? Pues que el contrato fijo discontinuo se está mostrando ineficaz para generar empleo estable. La conversión de contratos fijos discontinuos en afiliados indefinidos está siendo casi nula, y esto solo puede implicar que, o bien la mortalidad de estos contratos es muy elevada o bien que los períodos de inactividad son mucho más prolongados de lo que podría pensarse. Muy probablemente se trate de una combinación de ambas causas.



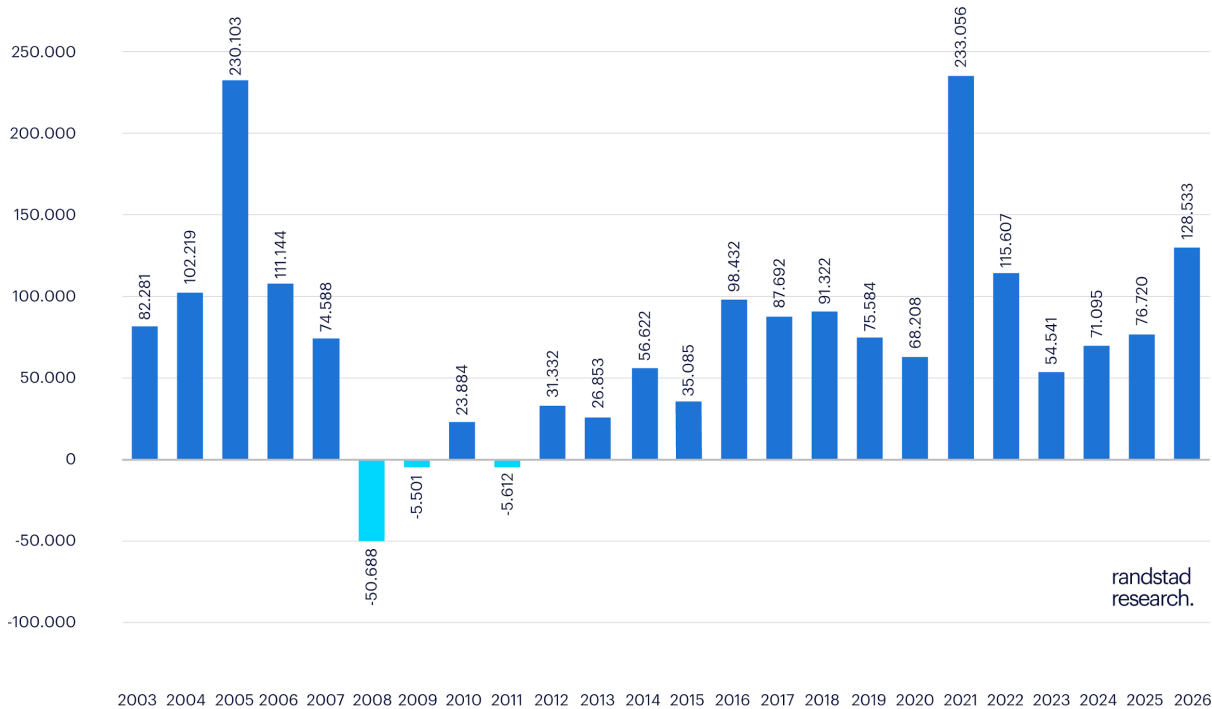
	junio-26	variación mensual		variación anual	
		absoluta	%	absoluta	%
afiliación a la ss	22.466.339	128.533	0,58	605.244	2,77
demandantes de empleo	4.148.133	41.908	1,02	-37.075	-0,89
paro registrado	2.291.982	-28.739	-1,24	-113.981	-4,74
contratos registrados	1.649.394	325.675	24,60	152.721	10,20
temporales	965.578	213.920	28,46	56.558	6,22
indefinidos	683.816	111.755	19,54	96.163	16,36
- fijos discontinuos	258.899	57.021	28,25	23.912	10,18

Variación interanual de los afiliados a la Seguridad Social.
(serie desestacionalizada)

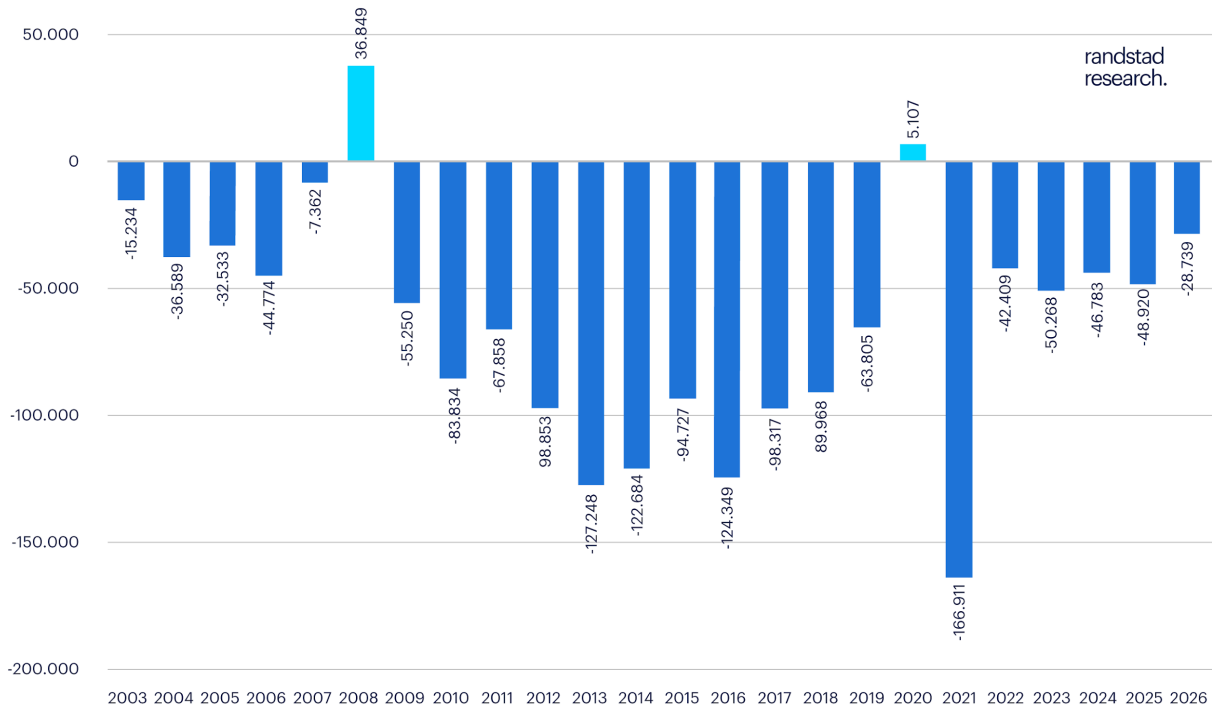


randstad
research.

Variación intermensual de la afiliación a la Seguridad Social en España.
(meses de junio desde 2003)



Variación intermensual del paro registrado en España.
(meses de junio desde 2003)



Nombre

Contacto

Departamento
de comunicación

Leticia Serrano

leticia.serrano@randstad.es
686 991 238

Sobre Randstad Research.

Randstad Research es el centro de estudios y análisis del Grupo Randstad en España, que nace con la clara misión de enmarcar el estudio del empleo en la economía española y sus incidencias en las empresas.

Este servicio de estudios de libre acceso sirve para poner a disposición de toda la sociedad información objetiva y solvente sobre el mercado de trabajo y los recursos humanos. Randstad Research combina el conocimiento de la realidad laboral, tanto española como internacional, con el rigor científico y metodologías contrastadas.

Más información en: <https://www.randstadresearch.es>