

Buen comportamiento de la afiliación en mayo, no así del paro y los demandantes de empleo.

Valoración paro registrado,
contratos, afiliación

Datos mayo 2026

La afiliación crece en 232 mil personas, el mayor aumento en un mayo desde 2018. La cifra total se eleva hasta los 22,34 millones de afiliaciones.

Los demandantes de empleo disminuyeron en 55 mil, el dato más débil en un mayo desde 2020. El paro efectivo se sitúa en 3,07 millones de personas.

La contratación creció un 5,20% en mayo, impulsada por la temporal y la indefinida. 31 mil personas firmaron más de un contrato indefinido en mayo.

Análisis Randstad Research: cinco sectores, liderados por Sanidad, concentran el 53% de todo el empleo creado en el último año.

Buen comportamiento de la afiliación en mayo, no así del paro y los demandantes de empleo.

Aumenta la afiliación en 232 mil personas y los demandantes disminuyen en 55 mil. La brecha entre paro registrado y efectivo se sitúa en 718 mil personas.

Los meses de mayo se caracterizan por notables aumentos del empleo, protagonizados muy especialmente por el sector de Hostelería, a medida que la actividad turística estacional va cobrando ritmo. El desempleo, por su parte, suele reducirse en el mes y, desde la entrada en vigor de la reforma laboral, los mayores efectos se miden en los demandantes de empleo ocupados. Las cifras registradas en mayo de 2026 siguen dicha tendencia estacional, con buenos datos de afiliación, pero relativamente decepcionantes en cuanto a demandantes de empleo y parados registrados.

La **afiliación a la Seguridad Social** en mayo de este año **aumentó en 231.975 personas**, un incremento de un 1,05%, lo que mejora su comportamiento en comparación con el mismo mes del año precedente. El crecimiento interanual del empleo se acelera ligeramente, hasta un 2,54%. La cifra total de afiliaciones queda situada en los **22,34 millones**.

La contratación creció un 45,20% respecto a abril, con un total de 1,32 millones de contratos. En comparación con el mes anterior, el aumento de la contratación se produjo tanto en la temporal (+5,16%) como en la indefinida (+5,25%). **En términos interanuales**, la temporal disminuyó un 3,17% y la indefinida aumentó un 3,50%.

Los demandantes de empleo disminuyeron en mayo en 54.611 personas (-1,31%), con el peor registro en dicho mes desde 2020, **y su cifra quedó situada en los 4,11 millones.** Y los **demandantes ocupados** -entre los que se incluyen los que tienen un contrato fijo discontinuo en inactividad- **descendieron en 14.055 personas y se situaron en los 1,17 millones.** El **paro registrado disminuyó en 36.323 personas (-1,54%)**, con el dato más débil en un mes de mayo desde 2012 (con la excepción de 2020). **La cifra de parados se sitúa en los 2,32 millones.**

En cuanto al **paro efectivo** -el que se obtiene sumando al paro registrado aquellos demandantes de empleo con relación laboral, esencialmente los fijos discontinuos en inactividad y descontando los trabajadores en ERTE- se situó en el último mes en **3,07 millones**, con una **brecha respecto al paro registrado de 717.864 personas.**

La **afiliación desestacionalizada sitúa su crecimiento anual en un 2,53%.**

El **paro registrado aumentó, en términos desestacionalizados, en 9.755 personas** durante mayo, lo que pone de manifiesto que dicho mes ha sido genuinamente negativo para esta variable.

La serie desestacionalizada de afiliación, según los criterios del Ministerio de Inclusión, Seguridad Social y Migraciones, ha reflejado en mayo un **aumento mensual de 63.737 personas**, equivalente a un **incremento del 0,29%.**

En términos interanuales, la afiliación desestacionalizada crece un 2,53%, con una ligera aceleración de una décima en su ritmo de crecimiento interanual.

Cataluña, Baleares y Madrid lideraron la creación del empleo. Por sectores, Hostelería fue donde más creció la afiliación.

La **afiliación** a la Seguridad Social aumenta en todas las comunidades autónomas y en Ceuta y Melilla. Los mayores aumentos se han medido en **Cataluña** (+50.034), **Baleares** (+48.193) y **Comunidad de Madrid** (+25.082). El **paro registrado** se redujo todas las comunidades autónomas y Ceuta y Melilla. Los mayores descensos se midieron en **Andalucía** (-9.125), **Cataluña** (-6.900) y **Madrid** (+3.834).

Por sectores, en mayo la afiliación registró su mayor aumento en **Hostelería** (+67.257), seguida por **Servicios Auxiliares** (+28.782) y **Agricultura** (+20.741). Durante el mes de mayo no hubo sectores que destruyeran empleo en términos netos.

Indefinidos de corta duración: 31 mil personas firmaron más de uno en mayo.

La contratación en mayo creció un 5,20% respecto al mes anterior. El aumento ha venido explicado tanto por la contratación temporal como por la indefinida. En total, en el mes de mayo se firmaron 1,32 millones de contratos.

En el caso de la contratación indefinida se firmaron 572.061 contratos en mayo, lo que supone 28.518 más que en abril (+5,25%). El 41,04% de los contratos indefinidos fueron a tiempo completo, frente a un 35,29% fijos discontinuos y un 23,67% indefinidos a tiempo parcial. Por otra parte, **30.723 personas firmaron en mayo más de un contrato indefinido**, lo que supone el 6% de todos aquellos que firmaron algún contrato de dicha naturaleza. Desde inicios de 2022 ha ocurrido con 1,62 millones de personas. La contratación temporal, por su parte, registró un aumento intermensual de 36.905 contratos (+5,16%).

En **términos interanuales**, la **contratación ha disminuido un 0,40% en mayo**, con un descenso en la contratación temporal (-3,17%) y un aumento en la indefinida (+3,50%).

Análisis Randstad Research: cinco sectores, liderados por Sanidad, concentran el 53% de todo el empleo creado en el último año.

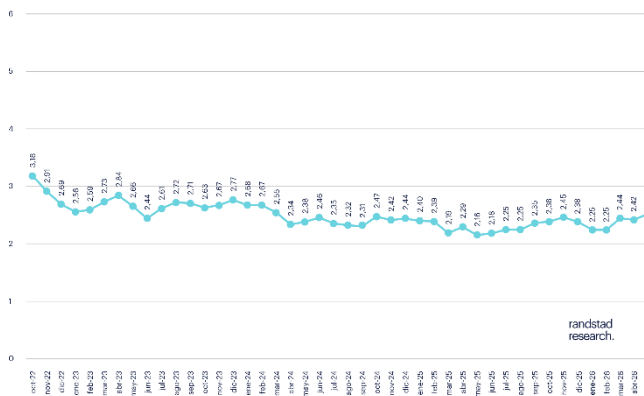
Durante los últimos 12 meses la afiliación a la Seguridad Social ha aumentado en 553.431 personas, un aumento equivalente a un 2,54% en el número de afiliados. De dicha cifra, un total de 294.398 afiliados, es decir, el 53,16% de dicho aumento interanual, viene explicado por los respectivos incrementos experimentados en cinco sectores de actividad: Actividades sanitarias y de servicios sociales (+84.325), Construcción (+70.093), Educación (+54.592), Actividades administrativas y servicios auxiliares (+47.712) e Industria manufacturera (37.616).

Los sectores referidos han experimentados aumentos de afiliación -combinando tanto el Régimen General como el de Autónomos- bastante equilibrados en cifras absolutas. Pero como las dimensiones de dichos sectores varían sustancialmente, los crecimientos en términos porcentuales son muy diferentes.

Este es el caso del sector de Educación, que con un crecimiento anual de un 6,01% lidera la clasificación en términos porcentuales, mientras que tres de los sectores mencionados, pese a que en volumen (número de afiliados) aumentan de manera sustancial, reflejan crecimientos porcentuales muy por debajo del aumento anual promedio del mercado de trabajo (2,54%). Este es el caso de las Actividades administrativas y servicios auxiliares, donde el empleo crece un 1,69%, Industria manufacturera (+1,71%) y Actividades sanitarias y servicios sociales (+0,89% en el último año). Inmobiliarias.

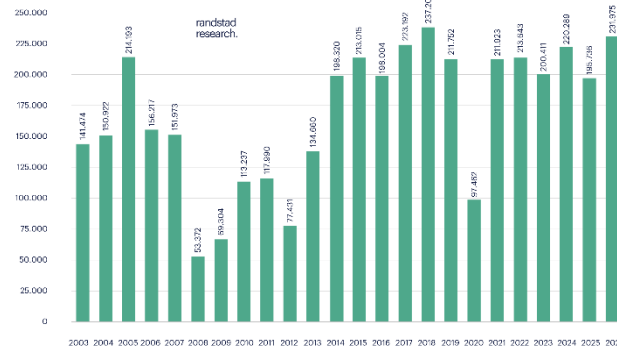
	may 26	variación mensual		variación anual	
		absoluta	%	absoluta	%
Afiliación a la SS	22.337.806	231.975	1,05	553.431	2,54
Demandantes de empleo	4.106.225	-54.611	-1,31	-62.733	-1,50
Paro registrado	2.320.721	-36.323	-1,54	-134.162	-5,47
Contratos registrados	1.323.719	65.423	5,20	-5.264	-0,40
Temporales	751.658	36.905	5,16	-24.628	-3,17
Indefinidos	572.061	28.518	5,25	19.364	3,50
Fijos discontinuos	201.878	17.127	9,27	-3.144	-1,53

Variación interanual de los afiliados a la Seguridad Social. Serie desestacionalizada



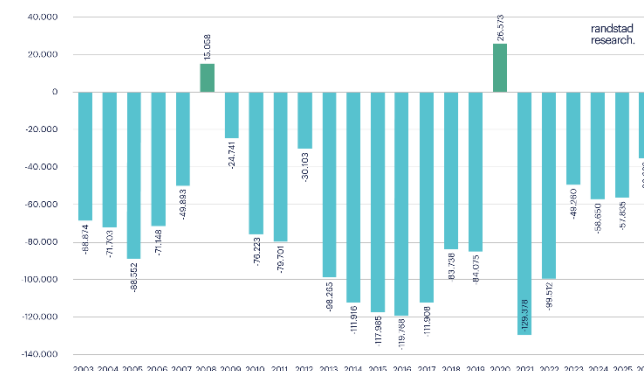
Variación intermensual de la afiliación a la Seguridad Social en España

Meses de mayo desde 2002



Variación intermensual del paro registrado en España

Meses de mayo desde 2002



Información de contacto Randstad España

Departamento
de comunicación

Leticia Serrano

leticia.serrano@randstad.es
686 991 238

Sobre Randstad Research

Randstad Research es el centro de estudios y análisis del Grupo Randstad en España, que nace con la clara misión de enmarcar el estudio del empleo en la economía española y sus incidencias en las empresas.

Este servicio de estudios de libre acceso sirve para poner a disposición de toda la sociedad información objetiva y solvente sobre el mercado de trabajo y los recursos humanos. Randstad Research combina el conocimiento de la realidad laboral, tanto española como internacional, con el rigor científico y metodologías contrastadas. Más información en: <https://www.randstadresearch.es>