

Mercado de trabajo en el sector de hostelería.

Primer trimestre 2026



189.381
empresas



1.771.580
ocupados

↑ 4,1% variación interanual



2.588.447
contratos



8,3%
de ocupados
del total nacional

Panorámica general del sector.

Sexo

Es un sector bastante equilibrado en cuanto a sexo, aunque con una ligera mayoría femenina.

Hombres  794.566 (45%)


Mujeres  977.014 (55%)

Edad

El 63% del empleo se concentra en los segmentos de edad superiores a los 35.

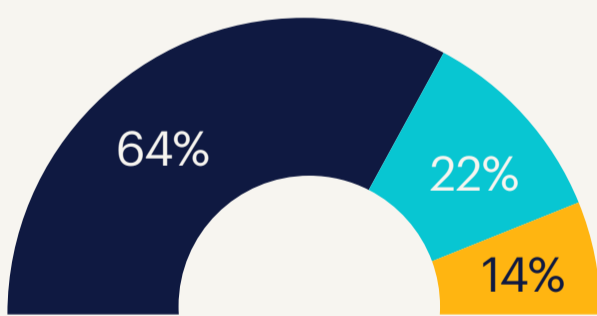
<35 años  651.787 (37%)

35-44 años  411.139 (23%)

>45 años  708.654 (40%)

Formación

La mayoría de los ocupados cuenta con estudios no profesionales, representando el 64% del sector.



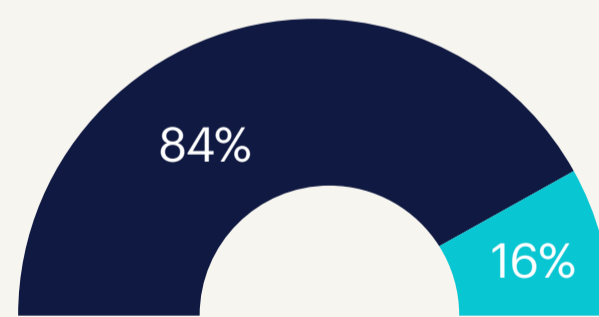
● Estudios no profesionales (1.134.811)

● Estudios profesionales (383.362)

● Estudios universitarios (253.407)

Situación profesional

El empleo asalariado refleja un claro predominio frente a los trabajadores por cuenta propia.



● Asalariados (1.491.870)

● Por cuenta propia y otras situaciones (266.367)

Asalariados por tipo de contrato

Hostelería es un sector en el que la mayoría de los empleos son asalariados y con contratos indefinidos. La temporalidad en el sector se sitúa en el 12,6%, por debajo de la media nacional.

Indefinidos  1.304.787 (87%)

└─ Permanentes (1.145.189)

└─ Discontinuos (159.598)

Temporales  188.035 (13%)

Fuentes: INE, MTSS y MISSM



Entra y suscríbete: www.randstadresearch.es



randstad
research.