

# Creación de empleo y descenso del paro en abril, aunque con peor comportamiento que en 2025.

Valoración paro registrado,  
contratos, afiliación

Datos abril 2026

La afiliación aumenta en 224 mil personas, hasta un total de 22,1 millones, con un comportamiento más débil que en 2025 y una desaceleración del crecimiento anual, hasta el 2,40%.

Los demandantes de empleo disminuyen en 109 mil personas, el peor comportamiento en un abril desde 2021. La cifra total se sitúa en 4,16 millones.

La contratación desciende un 4,03% en abril, con especial incidencia en la de naturaleza indefinida. En términos interanuales los contratos crecen un 10,31%.

Análisis Randstad Research: en cuatro años se han creado 2 millones de empleos, pero el paro efectivo solo se ha reducido en 105 mil personas.

# Creación de empleo y descenso del paro en abril, aunque con peor comportamiento que en 2025.

Aumenta la afiliación en 224 mil personas y los demandantes disminuyen en 109 mil. La brecha entre paro registrado y efectivo se sitúa en 781 mil personas.

Los meses de abril se caracterizan por fuertes incrementos del empleo, protagonizados muy especialmente por el sector de Hostelería, a medida que la actividad turística estacional va cobrando ritmo. El desempleo, por su parte, suele reducirse en el mes y, desde la entrada en vigor de la reforma laboral, los mayores efectos se miden en los demandantes de empleo ocupados. Las cifras registradas en abril de 2026 siguen dicha tendencia estacional sin grandes sorpresas, aunque sí con un comportamiento ligeramente más débil que en años inmediatamente anteriores.

La **afiliación a la Seguridad Social** en abril de este año **creció en 223.685 personas**, un aumento de un 1,02%, lo que empeora su comportamiento en comparación con el mismo mes del año precedente. El crecimiento interanual del empleo se desacelera ligeramente, hasta un 2,40%. La cifra total de afiliaciones queda situada en los **22,11 millones**.

La **contratación decreció un 4,03% respecto a marzo, con un total de 1,26 millones de contratos**. En comparación con el mes anterior, el descenso de la contratación se produjo tanto en la temporal (-2,69%) como en la indefinida (-5,72%). **En términos interanuales**, la temporal creció un 12,95% y la indefinida aumentó un 7,02%.

**Los demandantes de empleo disminuyeron en abril en 108.507 personas (-2,54%)**, con el peor registro en dicho mes desde 2021, **y su cifra quedó situada en los 4,16 millones**. Y los **demandantes ocupados** -entre los que se incluyen los que tienen un contrato fijo discontinuo en inactividad- **descendieron en 64.407 personas y se situaron en los 1,18 millones**. El **paro registrado disminuyó en 62.668 personas (-2,59%)**, mejorando el registro del año pasado. **La cifra de parados se sitúa en los 2,36 millones**.

En cuanto al **paro efectivo** -el que se obtiene sumando al paro registrado aquellos demandantes de empleo con relación laboral, esencialmente los fijos discontinuos en inactividad y descontando los trabajadores en ERTE- se situó en el último mes en **3,20 millones**, con una **brecha respecto al paro registrado de 781.336 personas**.

La **afiliación desestacionalizada sitúa su crecimiento anual en un 2,42%**.

El **paro registrado descendió, en términos desestacionalizados, en 11.256 personas** durante abril, lo que pone de manifiesto que dicho mes ha sido positivo para esta variable.

La **serie desestacionalizada de afiliación**, según los criterios del Ministerio de Inclusión, Seguridad Social y Migraciones, ha reflejado en abril un **aumento mensual de 41.753 personas**, equivalente a un **incremento del 0,19%**.

**En términos interanuales, la afiliación desestacionalizada crece un 2,42%**, con una ligera desaceleración de su ritmo de crecimiento interanual.

## Baleares, Andalucía y Cataluña lideraron la creación del empleo. Por sectores, Hostelería fue donde más creció la afiliación.

La **afiliación** a la Seguridad Social aumenta en todas las comunidades autónomas y en Ceuta y Melilla. Los mayores aumentos se han medido en **Baleares** (+65.242), **Andalucía** (+43.312), **Cataluña** (+38.360) y **Comunidad Valenciana** (+16.251). El **paro registrado** se redujo en todas las CC.AA. y Ceuta y Melilla. Los mayores descensos se midieron en **Andalucía** (-22.393), **Cataluña** (-8.949) y **Madrid** (-6.249).

Por sectores, en abril la afiliación registró su mayor aumento en **Hostelería** (+115.284), seguida por Servicios Auxiliares (+16.620) y Comercio (+14.920). Apenas hubo sectores con descensos de la afiliación en abril: **Educación** (-752) y **Hogares como empleadores** (-33).

## Indefinidos de corta duración: 28 mil personas firmaron más de uno en abril.

**La contratación en abril decreció un 4,03% respecto al mes anterior.** El descenso ha venido explicado tanto por la contratación temporal como por la indefinida. En total, en el mes de abril se firmaron 1,26 millones de contratos.

En el caso de la contratación indefinida se firmaron 543.543 contratos en abril, lo que supone 32.989 menos que en marzo (-5,72%). El 42,14% de los contratos indefinidos fueron a tiempo completo, frente a un 33,99% fijos discontinuos y un 23,87% indefinidos a tiempo parcial. Por otra parte, **28.150 personas firmaron en abril más de un contrato indefinido**, lo que supone el 5% de todos aquellos que firmaron algún contrato de dicha naturaleza. Desde inicios de 2022 ha ocurrido con 1,59 millones de personas. La contratación temporal, por su parte, registró un descenso intermensual de 19.785 contratos (-2,69%).

En **términos interanuales**, la **contratación ha aumentado un 10,31% en abril**, con crecimientos tanto en la contratación temporal (+12,95%) como en la indefinida (+7,02%).

## Análisis Randstad Research: en cuatro años se han creado 2 millones de empleos, pero el paro efectivo solo se ha reducido en 105 mil personas.

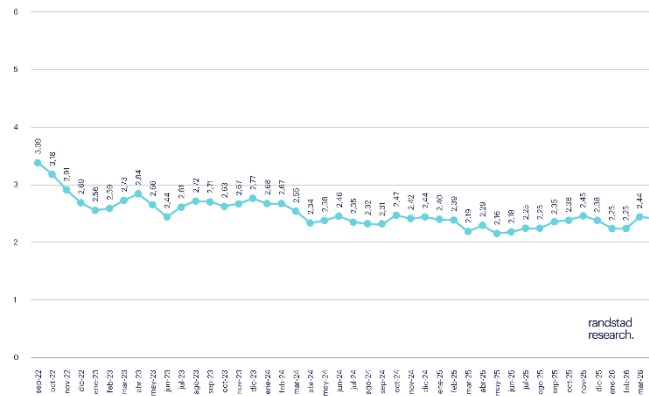
Desde la plena entrada en vigor (marzo 2022) de la última reforma laboral el paro efectivo -una variable que suma a la cifra oficial de paro registrado el volumen de demandantes de empleo con relación laboral (y descontando de este último grupo los que están afectados por un ERTE)- se ha convertido en la referencia más fiable en cuanto a la medición del desempleo.

Y esta variable indica, en serie histórica, que en los cuatro años transcurridos desde entonces, el desempleo apenas se ha reducido en España, al pasar de una cifra de 3.305.752 personas en marzo de 2022 a 3.201.048 personas en marzo de 2026, el último dato disponible. En cuatro años se ha medido una reducción de 104.704. Esta magnitud hay que ponerla en comparación con la creación de empleo neta en el mismo período. Las cifras de afiliación cuantifican en 2,05 millones el empleo creado los cuatro años comprendidos entre marzo de 2022 y el mismo mes de 2026. En un período de tan intensa creación de empleo, el paro efectivo solo se ha reducido en algo más de cien mil personas. O, dicho de otro modo, ha sido necesario que se consoliden 20 nuevos empleos para que el paro efectivo se reduzca en 1 persona.

Estas cifras ponen de manifiesto una de las polarizaciones del mercado laboral. Aunque el mercado de trabajo en España es capaz de incrementar de forma sustancial sus cifras de empleo, aunque se crea empleo en volúmenes importantes, apenas se consigue reducir los niveles de desempleo, especialmente cuando se tienen en cuenta a los demandantes de empleo con un contrato fijo discontinuo en situación de inactividad.

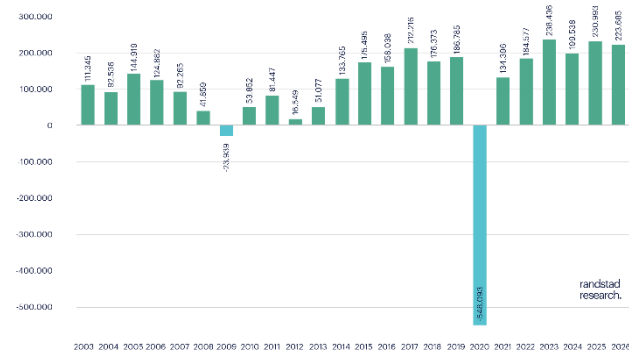
	abr 26	variación mensual		variación anual	
		absoluta	%	absoluta	%
Afiliación a la SS	22.105.831	223.685	1,02	517.192	2,40
Demandantes de empleo	4.160.836	-108.507	-2,54	-88.148	-2,07
Paro registrado	2.357.044	-62.668	-2,59	-155.674	-6,20
Contratos registrados	1.258.296	-52.774	-4,03	117.563	10,31
Temporales	714.753	-19.785	-2,69	81.923	12,95
Indefinidos	543.543	-32.989	-5,72	35.640	7,02
Fijos discontinuos	184.751	7.414	4,18	10.769	6,19

### Variación interanual de los afiliados a la Seguridad Social. Serie desestacionalizada



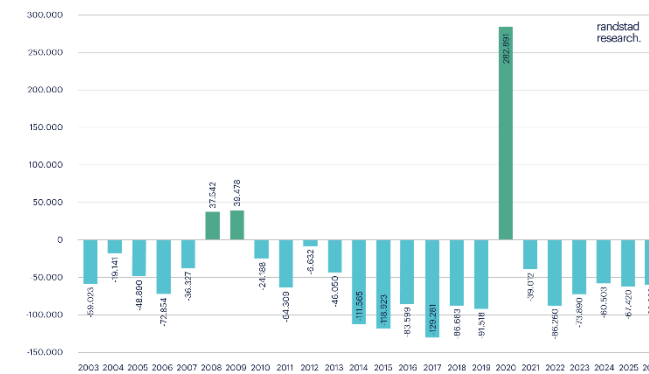
### Variación intermensual de la afiliación a la Seguridad Social en España

Meses de abril desde 2002



### Variación intermensual del paro registrado en España

Meses de abril desde 2002



## Información de contacto Randstad España

---

Departamento  
de comunicación

Leticia Serrano

[leticia.serrano@randstad.es](mailto:leticia.serrano@randstad.es)  
686 991 238

## Sobre Randstad Research

Randstad Research es el centro de estudios y análisis del Grupo Randstad en España, que nace con la clara misión de enmarcar el estudio del empleo en la economía española y sus incidencias en las empresas.

Este servicio de estudios de libre acceso sirve para poner a disposición de toda la sociedad información objetiva y solvente sobre el mercado de trabajo y los recursos humanos. Randstad Research combina el conocimiento de la realidad laboral, tanto española como internacional, con el rigor científico y metodologías contrastadas. Más información en: <https://www.randstadresearch.es>