

Mercado de trabajo en el sector de logística.

Cuarto trimestre 2025



79.018
empresas



928.285
ocupados

↑ 4,6% variación interanual



1.005.000
contratos




4,2%
de ocupados
del total nacional

Panorámica general del sector.

Sexo

Fuerte masculinización en la ocupación logística. Tres de cada cuatro trabajadores son hombres.

Hombres  710.125 (76%)

Mujeres  218.160 (24%)

Edad

El 54% se concentra en el segmento de mayores de 45 años.

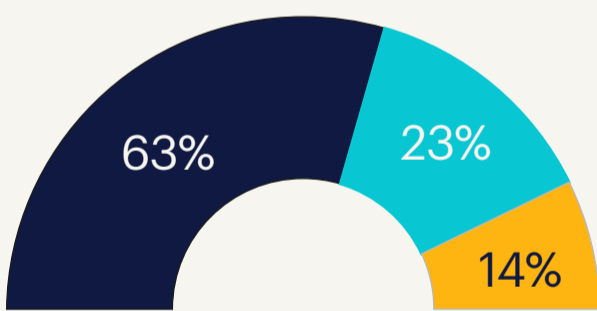
<35 años  231.000 (25%)

35-44 años  198.666 (21%)

>45 años  498.609 (54%)

Formación

La mayoría de los ocupados cuenta con estudios no profesionales, representando el 63% del sector.



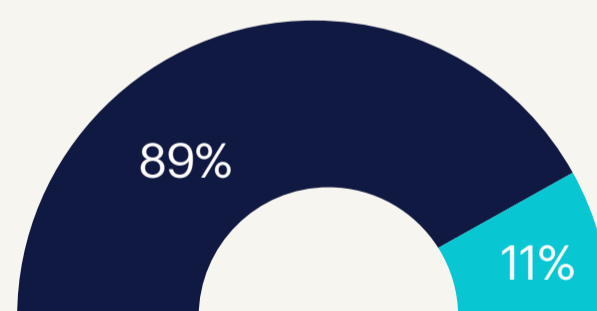
● Estudios no profesionales (580.935)

● Estudios profesionales (216.382)

● Estudios universitarios (130.968)

Situación profesional

Claro predominio del empleo asalariado frente a los trabajadores por cuenta propia.



● Asalariados (822.067)

● Por cuenta propia y otras situaciones (106.218)

Asalariados por tipo de contrato

Casi 9 de cada 10 asalariados mantienen una relación contractual indefinida. La tasa de temporalidad en el sector se ha reducido considerablemente a raíz de la reforma laboral.

Indefinidos  712.163 (87%)

└─ Permanentes (696.142)

└─ Discontinuos (16.021)

Temporales  109.904 (13%)

Fuentes: INE, MTSS y MISSM



Entra y suscríbete: www.randstadresearch.es



randstad
research.