

Mercado de trabajo en el sector de telecomunicaciones e IT.

Tercer trimestre 2025



23.609
empresas



667.319
ocupados

↓ -2,2% variación interanual



8.297
contratos

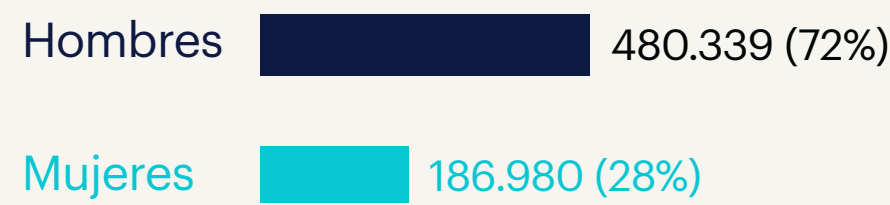


3%
de ocupados
del total nacional

Panorámica general del sector.

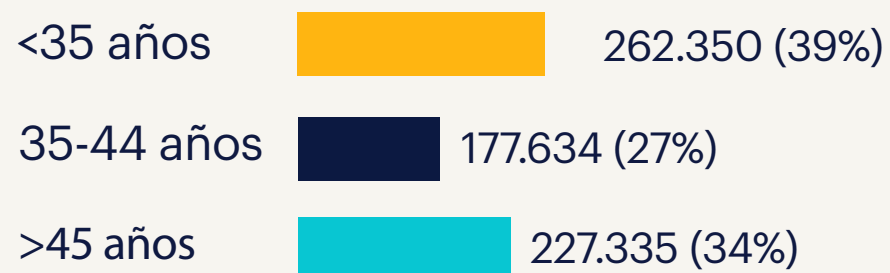
Sexo

El empleo masculino tiene un fuerte peso en el sector, ya que supera el 70% de los ocupados.



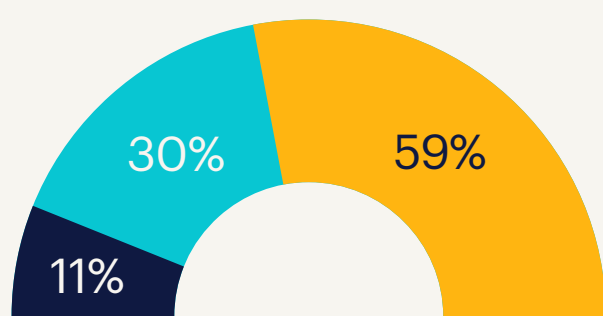
Edad

Los perfiles jóvenes lideran, seguidos de cerca por los mayores de 45 años.



Formación

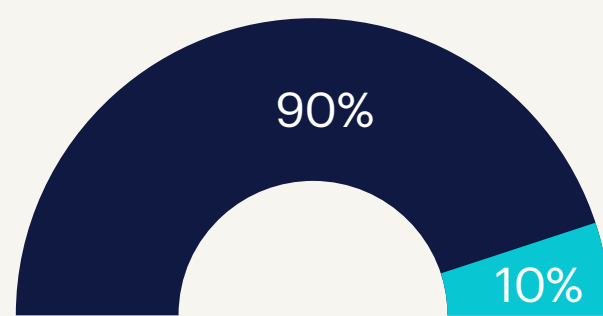
Los ocupados que no han completado estudios profesionales constituyen una minoría en el sector.



- Estudios no profesionales (77.920)
- Estudios profesionales (198.843)
- Estudios universitarios (390.556)

Situación profesional

Dominio absoluto del empleo asalariado: 9 de cada 10 profesionales trabajan por cuenta ajena.



- Asalariados (603.404)
- Por cuenta propia (63.112)

Asalariados por tipo de contrato

Más de 9 de cada 10 asalariados del sector trabajan con un contrato indefinido. La tasa de temporalidad se vio reducida considerablemente a raíz de la reforma laboral.



Fuentes: INE, MTSS y MISSM