

# Mercado de trabajo en el sector de media.

Tercer trimestre 2025



8.352  
empresas



156.085  
ocupados  
↓ -3,1% variación interanual



136.542  
contratos

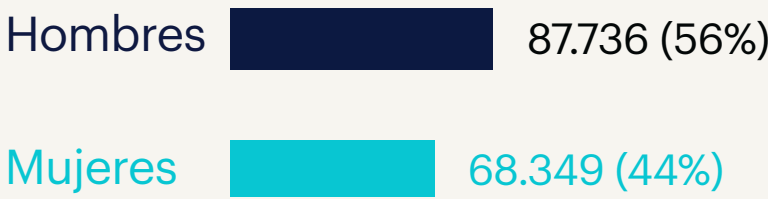


0,7%  
de ocupados  
del total nacional

## Panorámica general del sector.

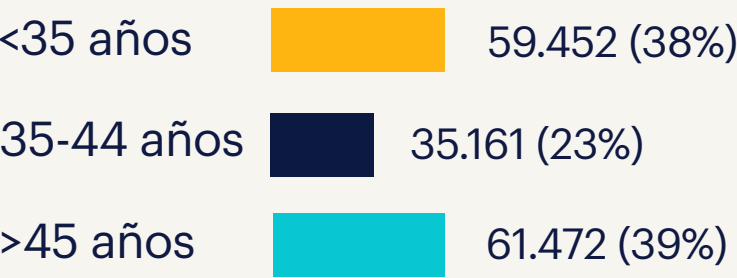
### Sexo

La distribución por sexos es bastante equilibrada aunque hay un ligero predominio masculino.



### Edad

Los extremos generacionales concentran el empleo casi a partes iguales.



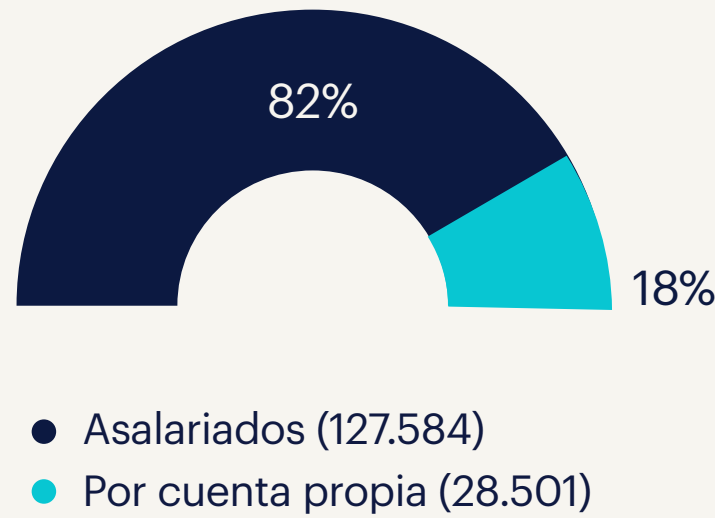
### Formación

Los empleados con estudios universitarios marcan una diferencia muy significativa en el sector.



### Situación profesional

Claro predominio del empleo asalariado, representando a más de 8 de cada 10 ocupados del sector.



### Asalariados por tipo de contrato

8 de cada 10 asalariados del sector cuentan con un contrato indefinido. La tasa de temporalidad es superior a la media nacional y el fenómeno “fijo-discontinuo” es nulo.



Fuentes: INE, MTSS y MISSM