

Un débil diciembre deja 19 mil afiliados más, pero un aumento de demandantes.

Valoración paro registrado,
contratos, afiliación

Datos diciembre 2025

La afiliación crece en 19 mil personas, el segundo peor diciembre desde 2012. Los afiliados suben hasta los 21,84 millones y el ritmo anual se modera hasta un 2,37%.

Los demandantes de empleo aumentan en 10 mil, con un incremento de casi 30 mil entre los demandantes ocupados. El paro efectivo supera en 831 mil personas al paro registrado.

La contratación disminuye un 5,08% en diciembre, consecuencia de la caída en la indefinida. En términos interanuales crece un 4,03%

Análisis Randstad Research: 2025, un año con 506 mil afiliados más, pero solo 88 mil demandantes de empleo menos.

Un débil diciembre deja 19 mil afiliados más, pero un aumento de demandantes.

Crece la afiliación, por Agricultura y Comercio y los demandantes aumentan en 10 mil. La brecha entre paro registrado y efectivo se sitúa en 831 mil personas.

Los meses de diciembre suelen caracterizarse por ligeros aumentos de la afiliación, impulsados por ciertas actividades, donde la más reconocida es el Comercio, aunque no la única. A su vez, el volumen de demandantes de empleo suele elevarse -por la salida de trabajadores de la actividad de Hostelería- y la contratación desciende respecto a noviembre.

La **afiliación a la Seguridad Social** en diciembre del pasado año **creció en 19.180 personas**, un aumento de un 0,09%, lo que supone un empeoramiento respecto al comportamiento en dicho mes del año anterior. De hecho, supone el segundo peor mes de diciembre (con la excepción de 2022) desde el año 2012. El crecimiento interanual del empleo se desacelera ocho centésimas, hasta un 2,37%. La cifra total de afiliados queda situada en los **21,84 millones de personas**.

La **contratación disminuyó un 5,08% respecto a noviembre, con un total de 1,23 millones de contratos**. En comparación con el mes anterior, el descenso de la contratación se produjo exclusivamente en la indefinida (-14,24%), ya que creció la temporal (+1,36%). **En términos interanuales**, la temporal aumentó un 3,47% y la indefinida un 4,98%.

Los demandantes de empleo crecieron en diciembre en 9.819 personas (+0,23%), mejorando lo observado en los dos años previos, **y su cifra quedó situada en los 4,30 millones**. Y los **demandantes ocupados** -entre los que se incluyen los que tienen un contrato fijo discontinuo en inactividad- **crecieron en 29.986 personas y se situaron en los 1,34 millones**. El **paro registrado descendió en 16.291 personas (-0,67%)**, con el peor diciembre desde 2020. **La cifra de parados se sitúa en los 2,41 millones**.

En cuanto al **paro efectivo** -el que se obtiene sumando al paro registrado aquellos demandantes de empleo con relación laboral, esencialmente los fijos discontinuos en inactividad y descontando los trabajadores en ERTE- se situó en el último mes en **3,26 millones**, con una **brecha respecto al paro registrado de 831.851 personas**.

La **afiliación desestacionalizada sitúa su crecimiento anual en un 2,38%**.

El **paro registrado descendió, en términos desestacionalizados, en 6.952 personas** durante diciembre, lo que pone de manifiesto que dicho mes ha sido positivo para esta variable.

La **serie desestacionalizada de afiliación**, según los criterios del Ministerio de Inclusión, Seguridad Social y Migraciones, ha reflejado en diciembre un **aumento mensual de 33.076 personas**, equivalente a un **incremento del 0,15%**.

En términos interanuales, la afiliación desestacionalizada crece un 2,38%, lo que desacelera siete centésimas su ritmo de crecimiento interanual.

Andalucía y Madrid lideraron el aumento del empleo. Por sectores, Agricultura y Comercio fueron los que más crearon y Hostelería, el que más destruyó.

La **afiliación** a la Seguridad Social ha aumentado en 7 de las 17 CC.AA. y en Ceuta y Melilla. Los mayores incrementos se han medido en **Andalucía** (+31.238) y **Madrid** (+18.077). Los mayores descensos, en **Baleares** (-23.704) y **Cataluña** (-5.566). El **paro registrado** disminuyó en 10 CC.AA. y en Ceuta y Melilla. El mayor descenso se midió en **Andalucía** (-12.271).

Por sectores, en diciembre la afiliación registró su mayor aumento en **Agricultura** (+28.518), seguido por **Comercio** (+26.585). Los sectores con mayores descensos del empleo fueron **Hostelería** (-32.045) y Construcción (-13.253).

Indefinidos de muy corta duración: 37 mil personas firmaron más de uno en diciembre.

La contratación en diciembre disminuyó un 5,08% respecto al mes anterior. El descenso ha venido explicado solo por la contratación indefinida, ya que la temporal creció. En total, en el mes de diciembre se firmaron 1,23 millones de contratos.

En el caso de la contratación indefinida se firmaron 458.808 contratos en diciembre, lo que supone 65.847 menos que en noviembre (-14,24%). El 38,8% de los contratos indefinidos fueron a tiempo completo, frente a un 36,2% fijos discontinuos y un 25,0% indefinidos a tiempo parcial. Por otra parte, **36.911 personas firmaron en diciembre más de un contrato indefinido**, lo que supone el 9% de todos aquellos que firmaron algún contrato de dicha naturaleza. Desde inicios de 2022 ha ocurrido con 1,48 millones de personas. La contratación temporal, por su parte, registró un aumento intermensual de 10.342 contratos (+1,36%).

En **términos interanuales**, la **contratación ha crecido un 4,03% en diciembre**, con aumentos tanto en la contratación temporal (+3,47%) como en la indefinida (+4,98%).

Análisis Randstad Research: 2025, un año con 506 mil afiliados más, pero solo 88 mil demandantes de empleo menos.

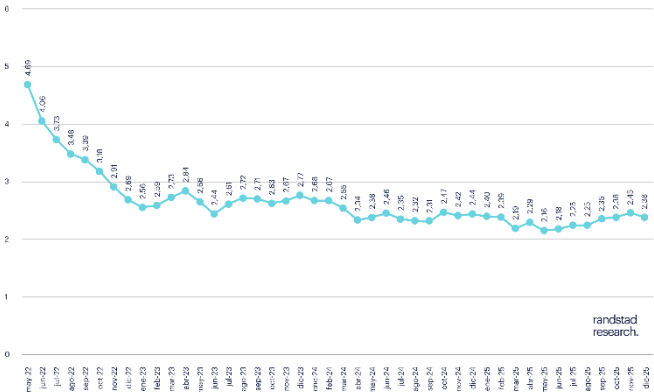
Una vez conocidos los datos de diciembre se puede hacer un balance completo de los registros laborales en el conjunto del año 2025. Un año caracterizado por una significativa creación de empleo, cifrada en 506.451 afiliaciones netas más, lo que ha permitido elevar la cifra total de afiliados hasta los 21,84 millones, muy cerca del umbral de los 22 de millones, que con toda seguridad se superarán en este nuevo año 2026.

La dinámica de la creación de empleo no ha sido homogénea a lo largo del pasado año. En los primeros meses del año se vivió una ligera desaceleración en la creación de empleo, mientras que a partir de mayo y hasta noviembre se produjo la tendencia contraria, con una aceleración leve en su ritmo, que se ha visto truncada en diciembre. En conjunto, el crecimiento anual se ha cerrado en un 2,36%, prácticamente el mismo que se midió a finales de 2024.

Con una creación neta de empleo de más de medio millón de afiliados en 2025, el mercado laboral no ha sido capaz de reducir de forma significativa el volumen de demandantes de empleo. En el conjunto del año pasado su cifra se redujo en 88 mil, hasta quedar situada en 4,30 millones en diciembre. Y la brecha entre el paro registrado y el paro efectivo (que incluye a los trabajadores fijos discontinuos en situación de inactividad) cerrará 2025 cerca de las 870 mil personas, cuando un año atrás era de 810 mil. La cifra total de parados efectivos es de 3,26 millones, con una reducción durante el pasado año de 98 mil, de nuevo muy lejos de la cifra de creación de empleo.

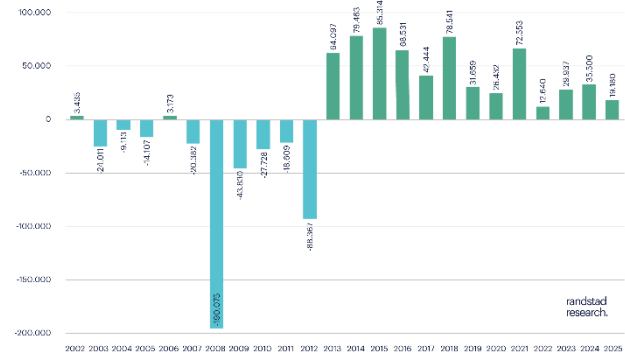
randstad research.	dic 25	variación mensual		variación anual	
		absoluta	%	absoluta	%
Afiliación a la SS	21.844.414	19.180	0,09	506.451	2,37
Demandantes de empleo	4.301.804	9.819	0,23	-87.873	-2,00
Paro registrado	2.408.670	-16.291	-0,67	-152.048	-5,94
Contratos registrados	1.230.356	-65.847	-5,08	47.650	4,03
Temporales	771.548	10.342	1,36	25.866	3,47
Indefinidos	458.808	-76.188	-14,24	21.784	4,98
Fijos discontinuos	166.081	-3.617	-2,13	713	0,43

Variación interanual de los afiliados a la Seguridad Social. Serie desestacionalizada



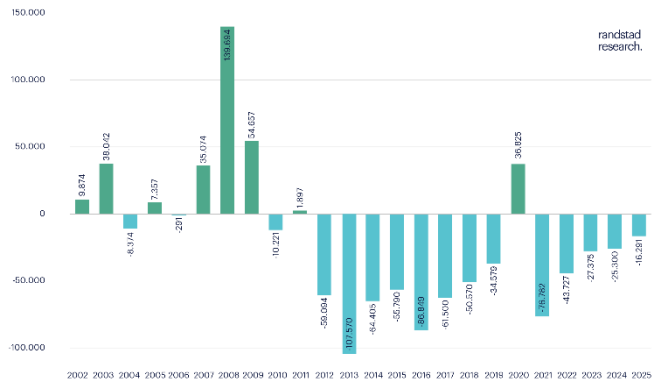
Variación intermensual de la afiliación a la Seguridad Social en España

Meses de diciembre desde 2002



Variación intermensual del paro registrado en España

Meses de diciembre desde 2002



Información de contacto Randstad España

Departamento
de comunicación

Leticia Serrano

leticia.serrano@randstad.es
686 991 238

Sobre Randstad Research

Randstad Research es el centro de estudios y análisis del Grupo Randstad en España, que nace con la clara misión de enmarcar el estudio del empleo en la economía española y sus incidencias en las empresas.

Este servicio de estudios de libre acceso sirve para poner a disposición de toda la sociedad información objetiva y solvente sobre el mercado de trabajo y los recursos humanos. Randstad Research combina el conocimiento de la realidad laboral, tanto española como internacional, con el rigor científico y metodologías contrastadas. Más información en: <https://www.randstadresearch.es>