

Mercado de trabajo en la ocupación de programador.

Segundo trimestre 2025



2

perfiles

Programadores informáticos; Analistas y diseñadores de software y multimedia



436.462

ocupados

↑ 12,4% variación interanual



66.178

contratos



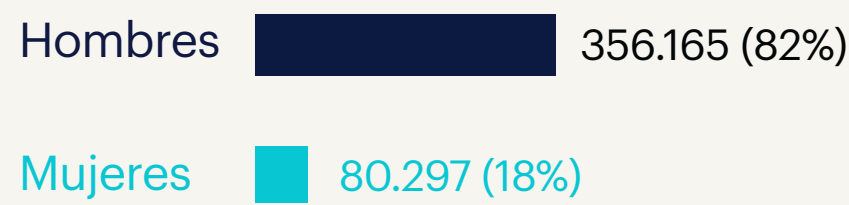
1,9%

de ocupados del total nacional

Panorámica general en la ocupación.

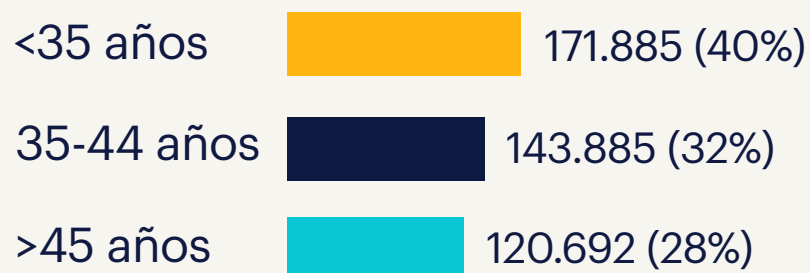
Sexo

La evolución del empleo por sexo en el sector muestra un claro predominio del empleo masculino.



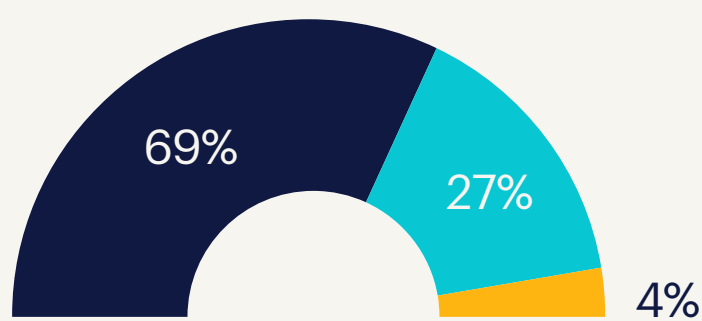
Edad

4 de cada 10 ocupados tienen menos de 35 años.



Formación

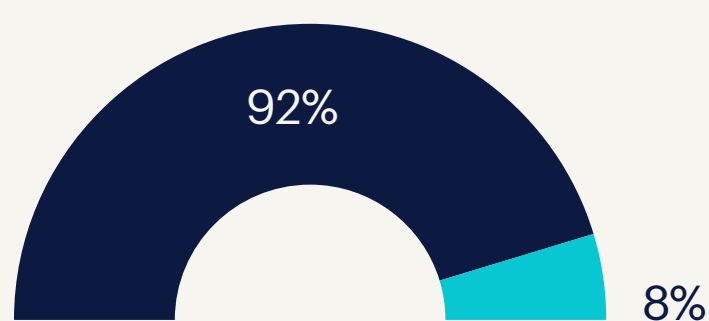
En cuanto a estudios, la ocupación de programadores destaca por el alto nivel formativo de sus empleados.



- Estudios universitarios (300.111)
- Estudios profesionales (119.442)
- Estudios no profesionales (16.909)

Situación profesional

Claro predominio del empleo asalariado, representando a más de 9 de cada 10 ocupados del sector.



- Asalariados (403.345)
- Por cuenta propia y otras situaciones (33.117)

Asalariados por tipo de contrato

Predominan los asalariados del sector con un contrato indefinido. La tasa de temporalidad es muy baja y el fenómeno “fijo-discontinuo” tiene un peso residual en estos perfiles.



Fuentes: INE, MTSS y MISSM



Entra y suscríbete: www.randstadresearch.es



randstad
research.